



УПРАВЛЕНИЕ ФЕДЕРАЛЬНОЙ СЛУЖБЫ
ГОСУДАРСТВЕННОЙ СТАТИСТИКИ
ПО СВЕРДЛОВСКОЙ ОБЛАСТИ
И КУРГАНСКОЙ ОБЛАСТИ

Оперативные данные по индексу промышленного производства по Курганской области



январь 2023 года




УПРАВЛЕНИЕ ФЕДЕРАЛЬНОЙ СЛУЖБЫ
ГОСУДАРСТВЕННОЙ СТАТИСТИКИ
ПО СВЕРДЛОВСКОЙ ОБЛАСТИ
И КУРГАНСКОЙ ОБЛАСТИ

Оперативные данные по ИПП


по Курганской области
январь 2023 года

- 01 ИНДЕКС ПРОМЫШЛЕННОГО ПРОИЗВОДСТВА
- 02 ДОБЫЧА ПОЛЕЗНЫХ ИСКОПАЕМЫХ
- 03 ОБРАБАТЫВАЮЩИЕ ПРОИЗВОДСТВА
- 04 ОБЕСПЕЧЕНИЕ ЭЛЕКТРИЧЕСКОЙ ЭНЕРГИЕЙ,
ГАЗОМ И ПАРОМ
- 05 ВОДОСНАБЖЕНИЕ, ВОДООТВЕДЕНИЕ,
УТИЛИЗАЦИЯ ОТХОДОВ



ИНДЕКС ПРОМЫШЛЕННОГО ПРОИЗВОДСТВА

В ЯНВАРЕ 2023 г.



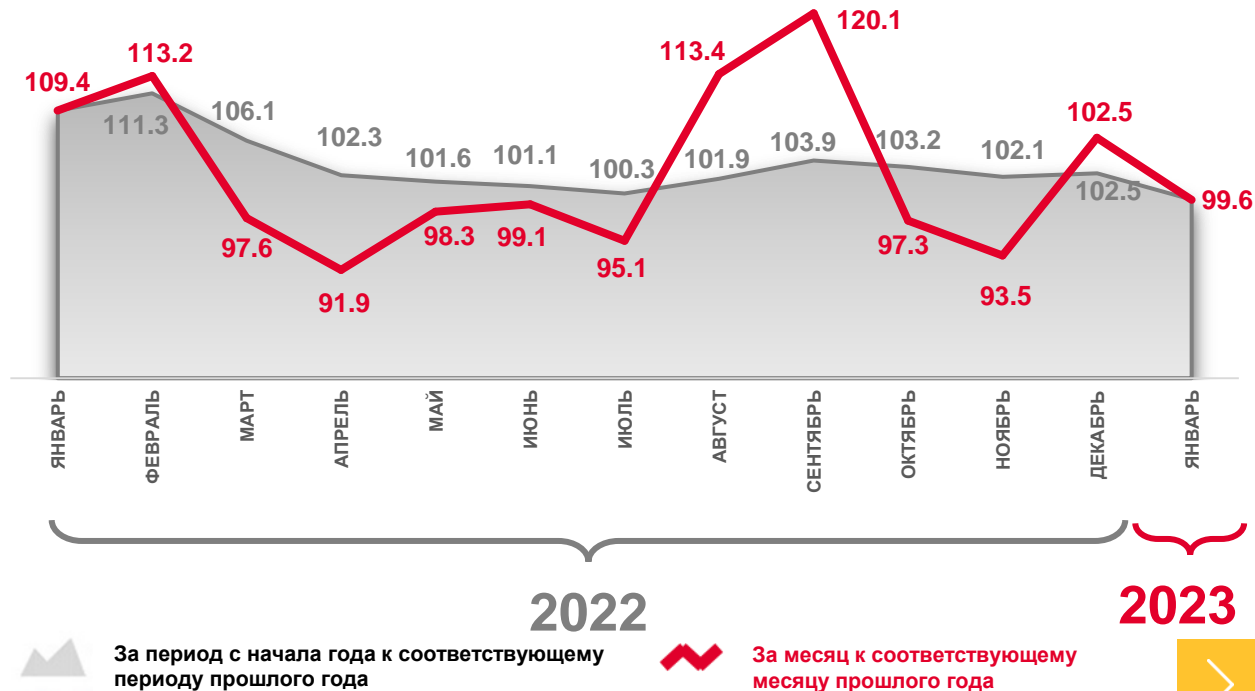
99,6%

Январь 2023 г. к январю 2022 г.



66,5%

Январь 2023 г. к декабрю 2022 г.





ИНДЕКСЫ ПРОИЗВОДСТВА

в % к соответствующему периоду

ЯНВАРЬ 2023 г.
В % К ЯНВАРЮ 2022 г.



99,6%

ИПП



156,2%

Добыча полезных ископаемых



102,5%

Обрабатывающие производства



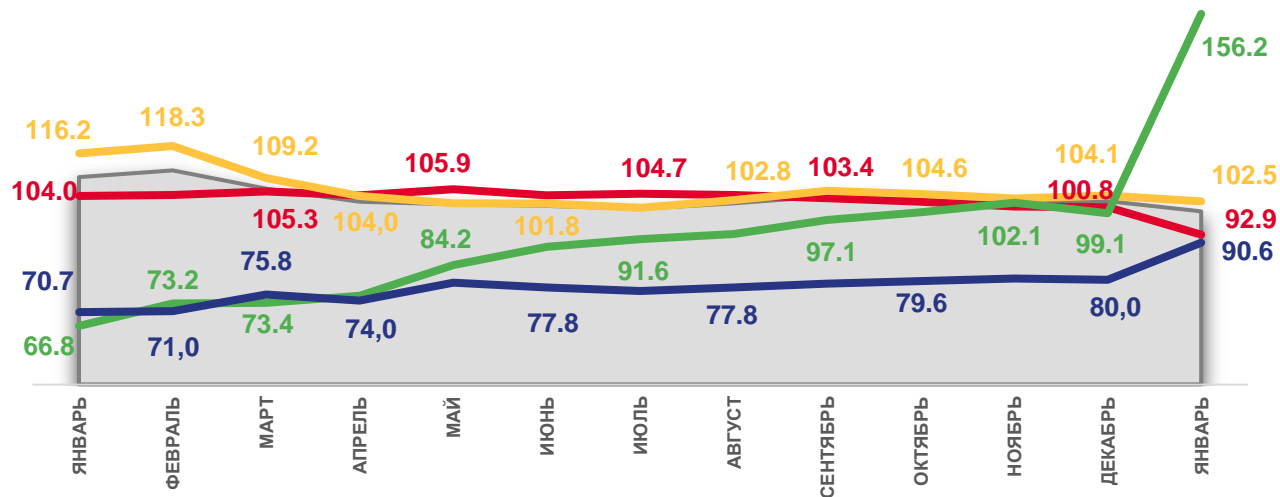
92,9%

Обеспечение электрической энергией,
газом и паром; кондиционированием воздуха



90,6%

Водоснабжение; водоотведение,
организация сбора и утилизация отходов,
деятельность по ликвидации загрязнений



2022

2023



Индекс промышленного производства



Обрабатывающие производства



Добыча полезных ископаемых



Обеспечение электрической энергией,
газом и паром; кондиционированием воздуха



Водоснабжение; водоотведение, организация сбора и утилизация отходов, деятельность по ликвидации загрязнений





ИНДЕКСЫ ПРОИЗВОДСТВА

ЯНВАРЬ 2023 г.
К ДЕКАБРЮ 2022 г.



66,5%

ИПП



96,9%

Водоснабжение; водоотведение, организация сбора и утилизация отходов, деятельность по ликвидации загрязнений



96,3%

Обеспечение электрической энергией, газом и паром; кондиционированием воздуха



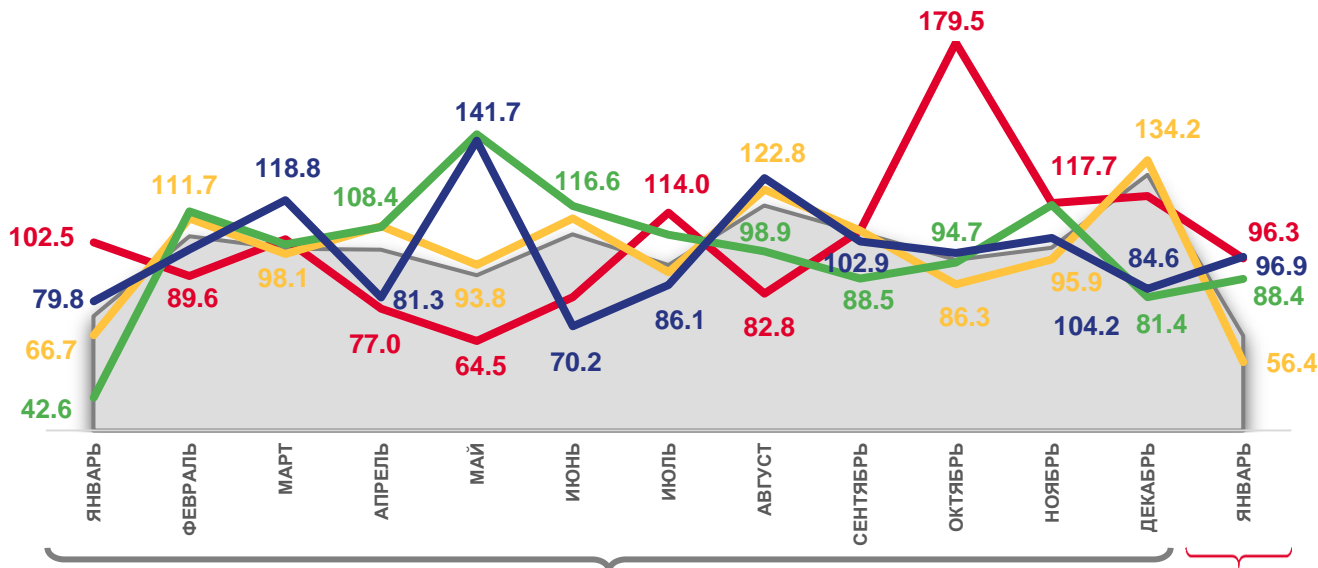
88,4%

Добыча полезных ископаемых



56,4%

Обработывающие производств



2022

2023



Индекс промышленного производства



Обработывающие производств



Добыча полезных ископаемых



Обеспечение электрической энергией, газом и паром; кондиционированием воздуха




Водоснабжение; водоотведение, организация сбора и утилизация отходов, деятельность по ликвидации загрязнений





ИНДЕКСЫ ПРОИЗВОДСТВА ПО ДОБЫЧЕ ПОЛЕЗНЫХ ИСКОПАЕМЫХ

ЯНВАРЬ 2023 г.
К ДЕКАБРЮ 2022 г.

 **88,4%**

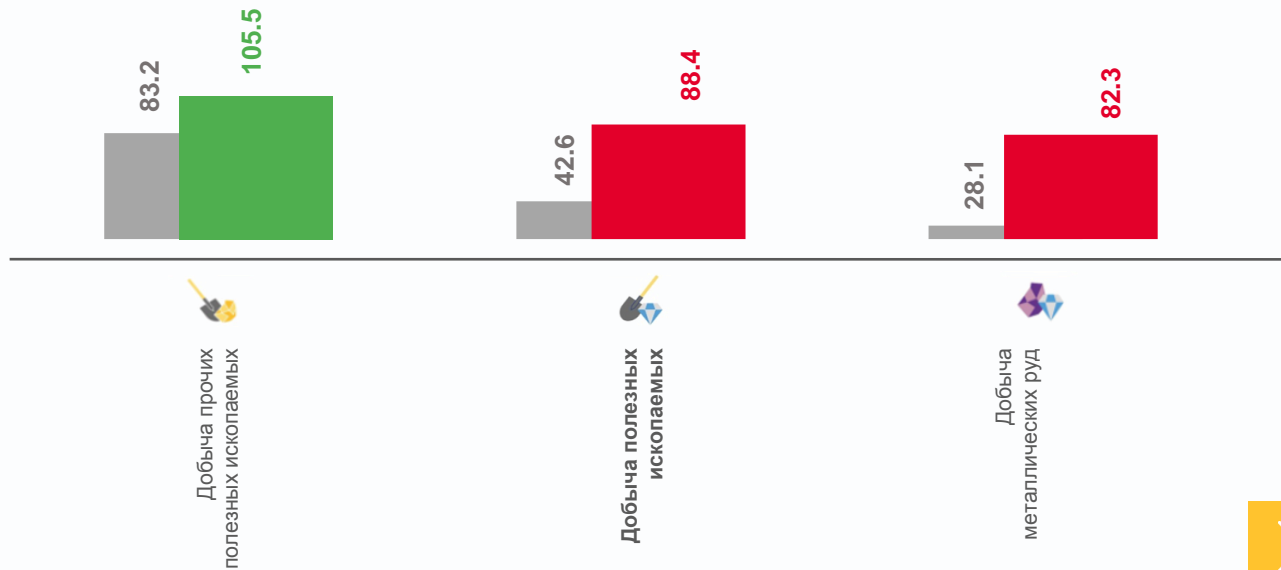
Добыча полезных ископаемых

 **105,5%**

Добыча прочих полезных ископаемых

 **82,3%**

Добыча металлических руд



■ Январь 2022 г. к декабрю 2021 г.

■ Январь 2023 г. к декабрю 2022 г.





ОБРАБАТЫВАЮЩИЕ ПРОИЗВОДСТВА

ЯНВАРЬ 2023 г.
К ДЕКАБРЮ 2022 г.



56,4%

Обрабатывающие производства



242,7%

Производство текстильных изделий



103,2%

Производство одежды



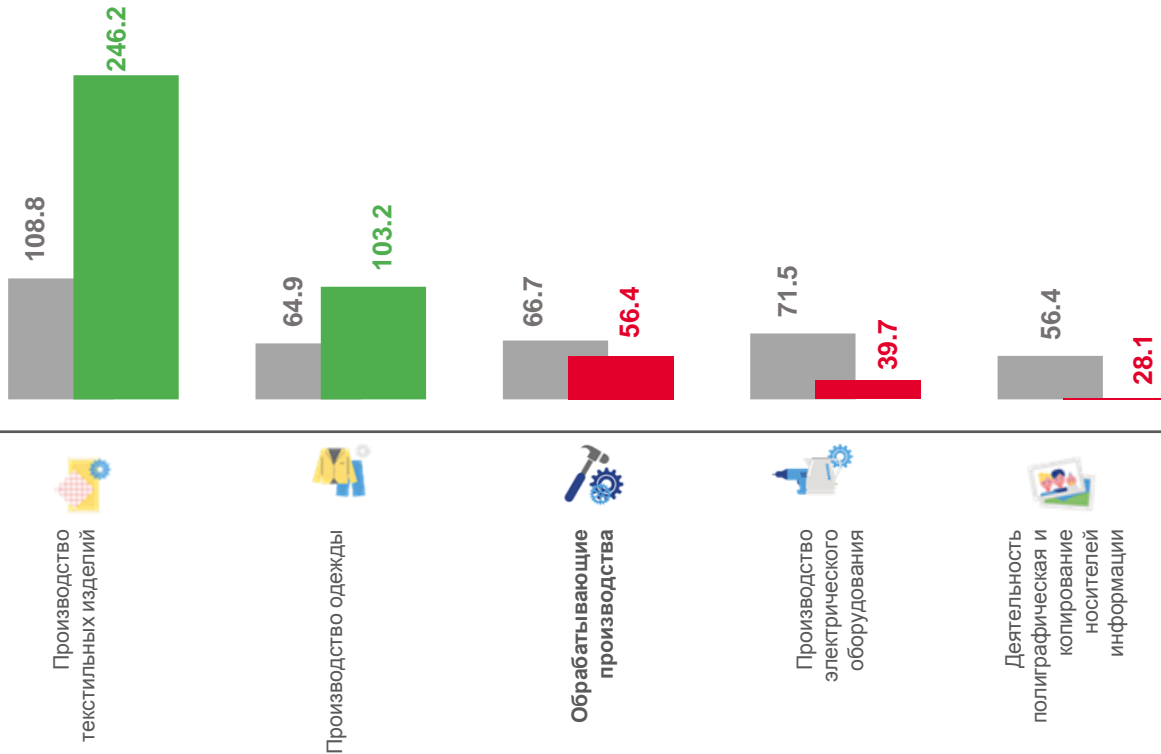
39,7%

Производство электрического оборудования



28,1%

Деятельность полиграфическая и копирование носителей информации



■ Январь 2022 г. к декабрю 2021 г. ■ Январь 2023 г. к декабрю 2022 г.





ОБЕСПЕЧЕНИЕ ЭЛЕКТРИЧЕСКОЙ ЭНЕРГИЕЙ, ГАЗОМ И ПАРОМ; КОНДИЦИОНИРОВАНИЕ ВОЗДУХА

ЯНВАРЬ 2023 г.
К ДЕКАБРЮ 2022 г.



96,3%

Обеспечение электрической энергией,
газом и паром



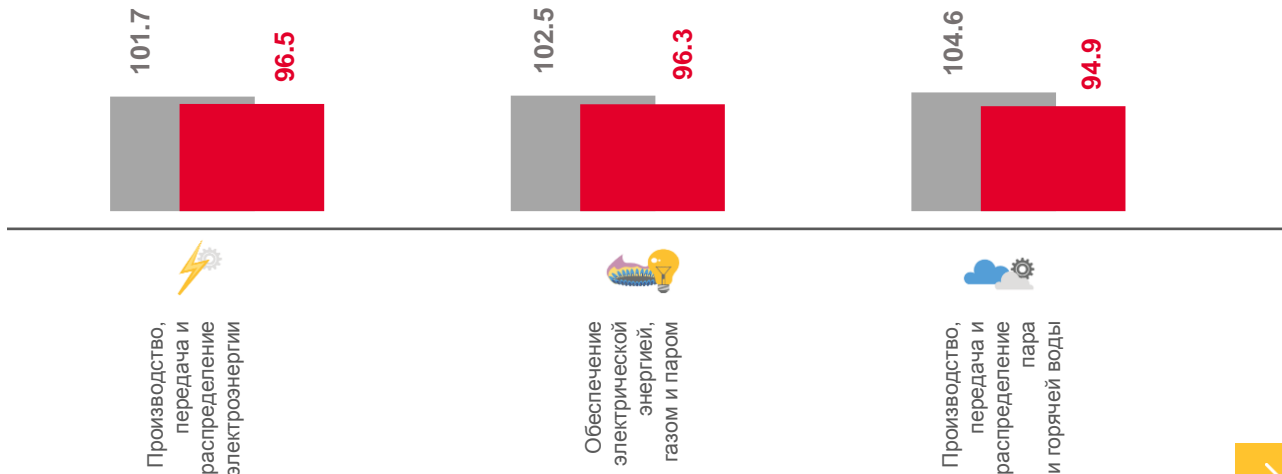
96,5%

Производство, передача и распределение
электроэнергии



94,9%

Производство, передача и распределение пара
и горячей воды



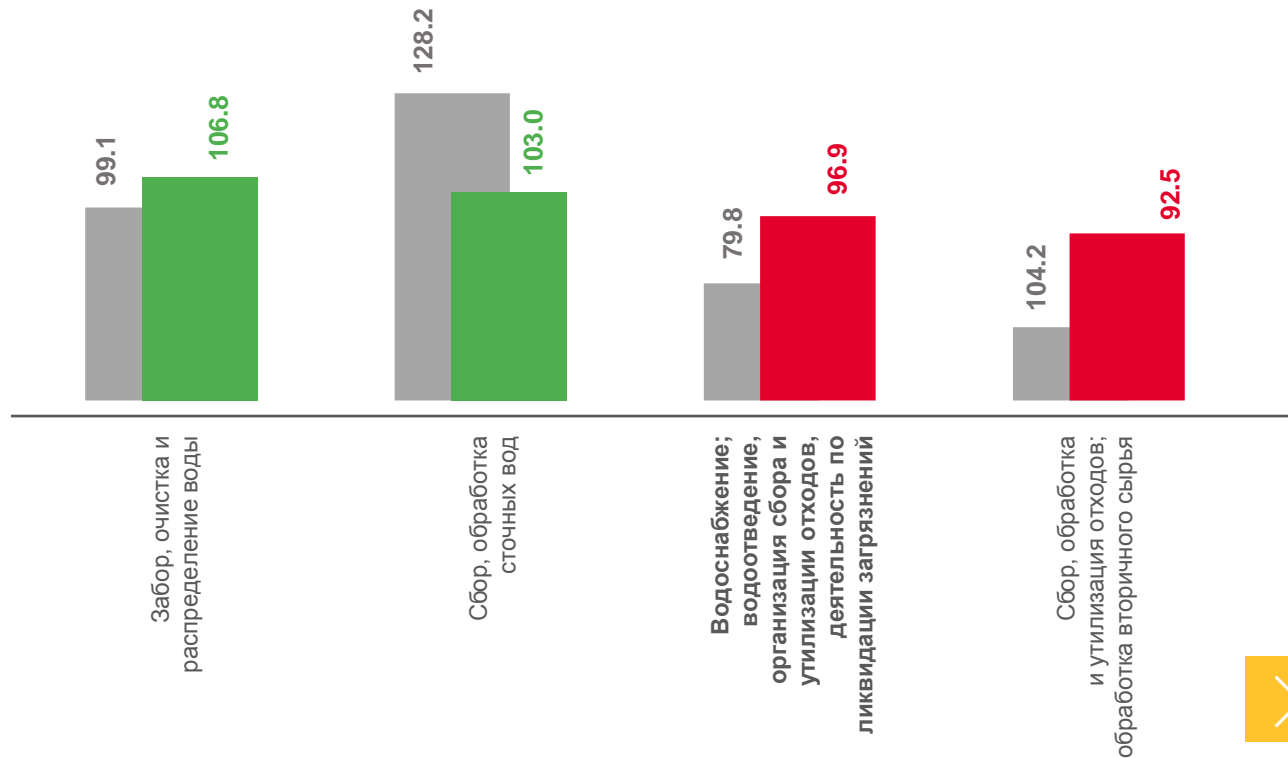
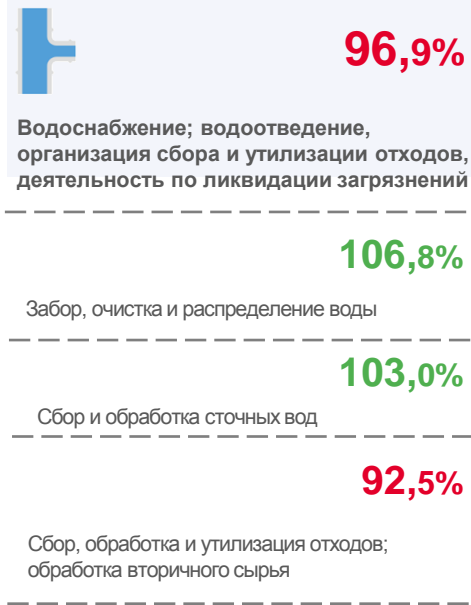
■ Январь 2022 г. к декабрю 2021 г.

■ Январь 2023 г. к декабрю 2022 г.



ВОДОСНАБЖЕНИЕ, ВОДООТВЕДЕНИЕ, УТИЛИЗАЦИЯ ОТХОДОВ

ЯНВАРЬ 2023 г.
К ДЕКАБРЮ 2022 г.



■ Январь 2022 г. к декабрю 2021 г.

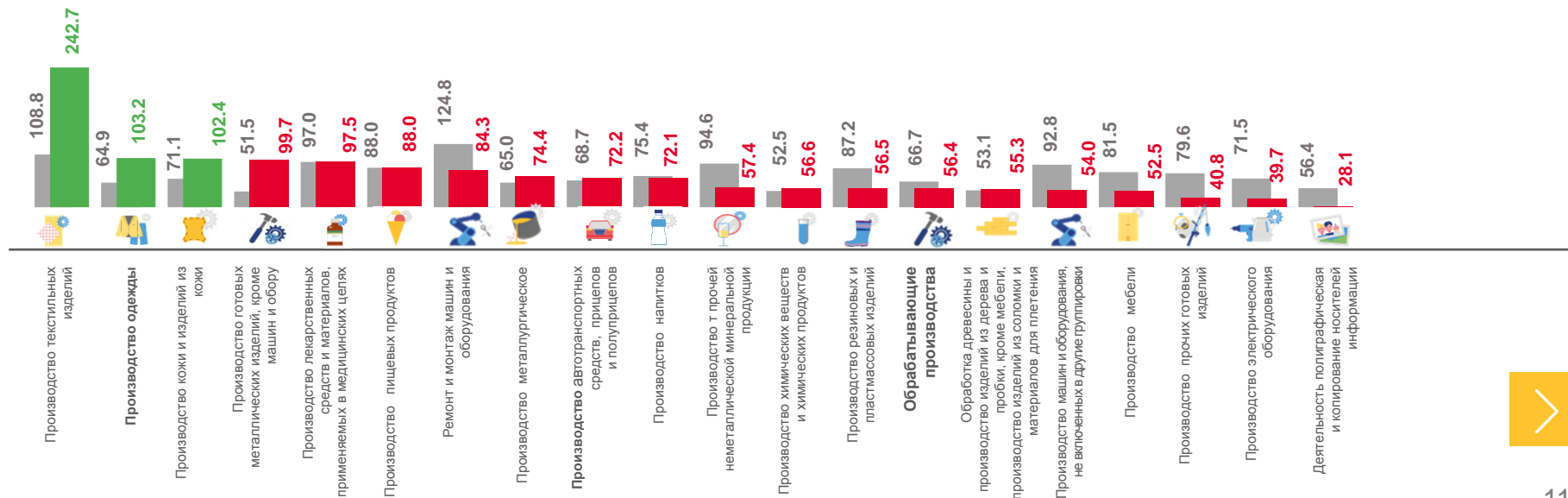
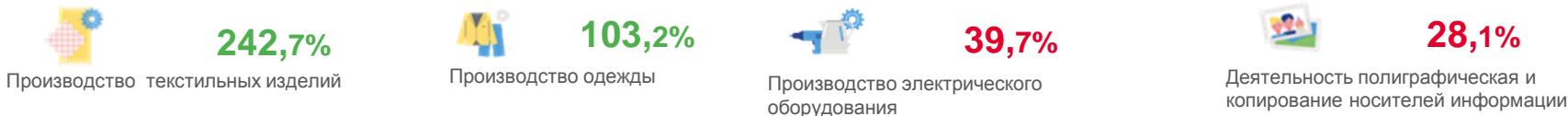
■ Январь 2023 г. к декабрю 2022 г.





ИНДЕКСЫ ПРОИЗВОДСТВА ПО ОСНОВНЫМ ВИДАМ ОБРАБАТЫВАЮЩИХ ПРОИЗВОДСТВ

ЯНВАРЬ 2023 г. К ДЕКАБРЮ 2022 г., В %



■ Январь 2022 г. к декабрю 2021 г.

■ Январь 2023 г. к декабрю 2022 г.

